


Paper Toy d'Halloween



Samir le petit vampire

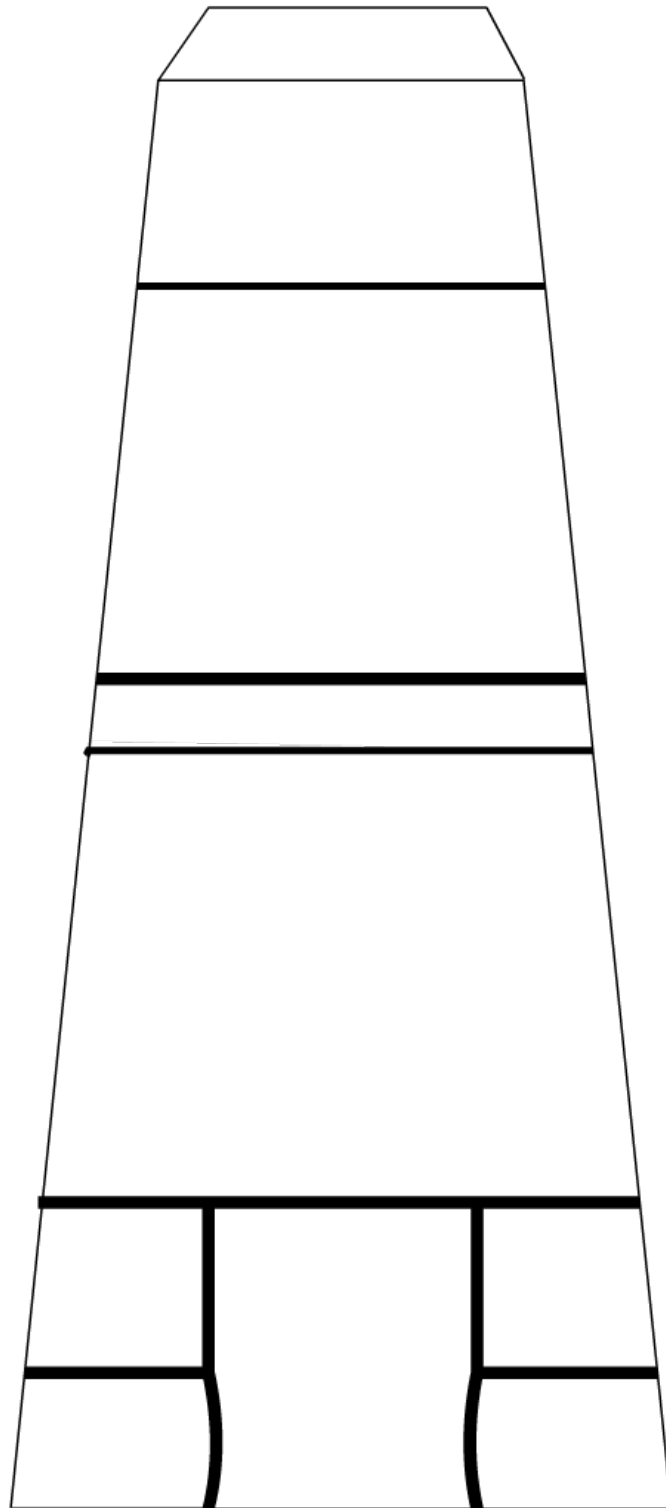
Pour-enfants.fr

Jeux et activités pour enfants

© Claude Marc


Paper Toy d'Halloween

Samir le petit vampire



Paper Toy d'Halloween

La cape de Samir le petit vampire



Paper toy pour enfants

Classes de ce1 ce2 cm1 cm2 cycle 2 cycle 3


A imprimer gratuitement

www.Pour-enfants.fr

Jeux et activités pour enfants

www.jeux-halloween.pour-enfants.fr

Jeux Halloween. Activités Halloween. Bricolage Halloween.



Comment faire le **paper toy** de Samir le petit vampire ? Facile ! Télécharger le fichier pdf du **paper toy**. Imprimer le **paper toy**, découper, plier, coller, monter !

Le **paper toy** de Samir le petit vampire va s'imprimer en noir et blanc, ce qui permet de faire des économies d'encre. Ce qui permet aussi de faire un coloriage. Amusez-vous bien !

