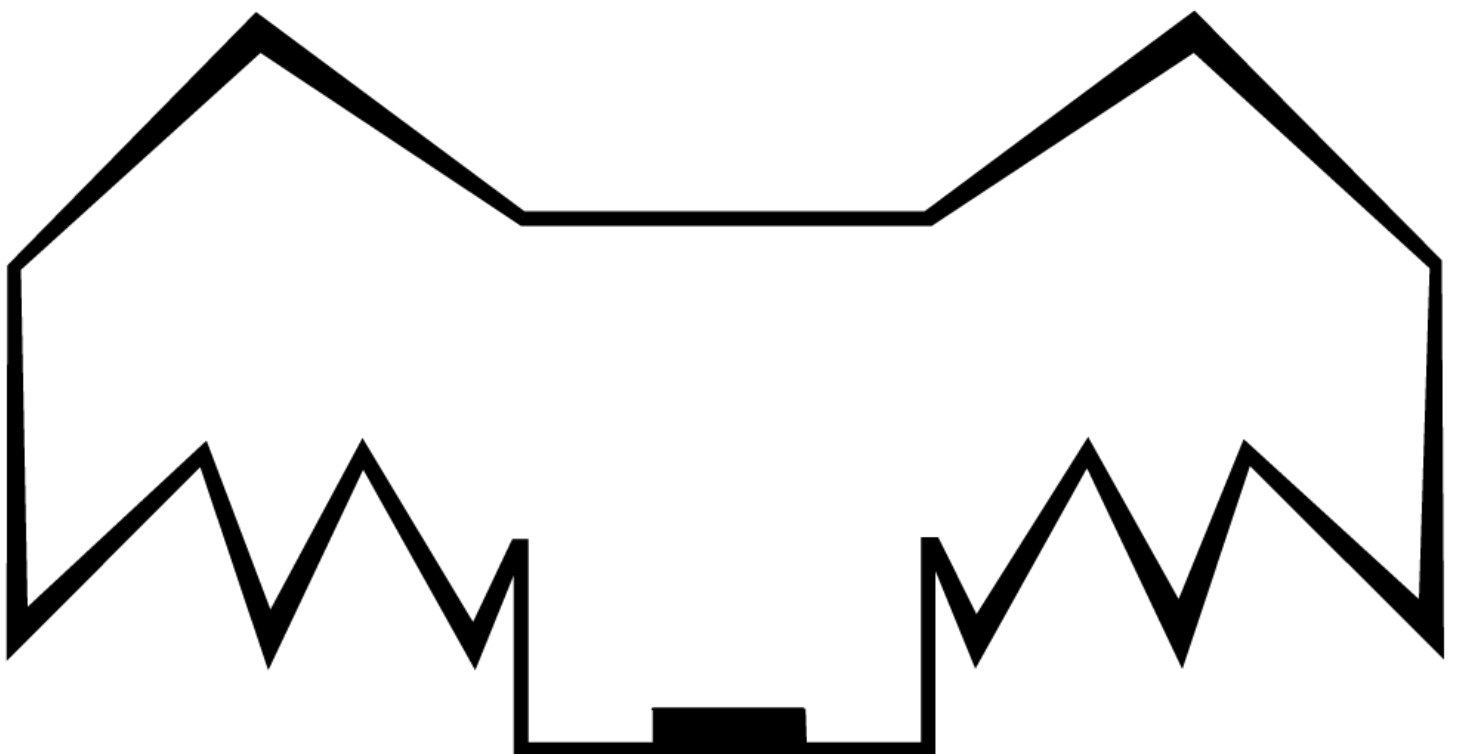



# Paper Toy d'Halloween



# Paper toy pour enfants

Classes de ce1 ce2 cm1 cm2 cycle 2 cycle 3


A imprimer et à personnaliser

[www.Pour-enfants.fr](http://www.Pour-enfants.fr)

Jeux et activités pour enfants

[www.jeux-halloween.pour-enfants.fr](http://www.jeux-halloween.pour-enfants.fr)

Jeux Halloween. Activités Halloween. Bricolage Halloween.



Voici maintenant le **paper toy** de Sophie Mamelle, la petite chauve-souris d'Halloween. Paper toy à personnaliser avec 2 zones de textes.

Comment faire un **paper toy** de chauve-souris ? Facile !

Télécharger le fichier pdf du **paper toy chauve-souris**.

Personnaliser le paper toy. Tu peux donner à ta chauve-souris un nouveau nom et écrire un petit texte sur ses ailes.

Imprimer le **paper toy**, découper coller, monter ! Ca y est ! Ton petit jouet en papier est terminé !

